



MAGYAR FALU PROGRAM



ARCULATI KÉZIKÖNYV



BEVEZETŐ

Jelen arculati kézikönyv a Magyar Falu Program arculatának főbb elemeit, valamint azok megjelenési és szerkesztési alapelveit mutatja be.

A konkrét megjelenési szabályok következetes betartása az egységes, professzionális arculati kommunikáció alapja, amelynek kulcsszerepe van a Magyar Falu Program és a hozzá kapcsolódó intézmények megítélésében.



AZ ARCULATI KÉZIKÖNYV HATÁLYA

Jelen Arculati Kézikönyv 2019. 07. 01-től hatályos, a Magyar Falu Program keretében 2019. évben Kedvezményezettek számára előírt kommunikációs anyagok kötelező arculati megjelenését szabályozza.

A projektek kommunikációs kötelezettségeinek megvalósításakor, a támogatói okirat kibocsátásának időpontjában hatályos Arculati Kézikönyv szerint kell eljárni. Jelen kézikönyv 2019. 07.01-től hatályos.

Valamennyi projekt esetében a 2019. 07.01-től visszavonásig hatályos Magyar Falu Program Arculati Kézikönyvének előírásait kell betartatni. A kommunikációs költségek elszámolhatóságát alapvetően a Magyar Falu Program Felhívása/Pályázati kiírása szabályozza. Az ezekben nem tárgyalt, a Pályázati kiírásokkal kapcsolatos egyéb kérdések tekintetében, a 2019. évben meghirdetett kiírásokhoz kapcsolódó „Általános Útmutató” az irányadó. Az Arculati Kézikönyv kötelező előírásaitól eltérő, előzetes támogatói jóváhagyás nélküli kommunikációs anyagok kommunikációs költségre történő elszámolását a Támogató megtagadhatja.



AZ EMBLÉMA

Az embléma az arculat központi eleme, vizuális azonosítója, amely egyediségével, összetéveszthetetlenségével hangsúlyozza a program tevékenységének fontosságát.

A Magyar Falu Program emblémája egyedi szimbólum. Minden esetben az arculati szabályok figyelembevételével, a megfelelő méretben, betűtípussal és színváltozatban kell használni, melyekkel kapcsolatban a jelen Arculati Kézikönyv szabályai az irányadók.



.....

Az embléma egységét a grafikai elem és a tipográfia adja, külön nem alkalmazhatók.
Az embléma az arányok megtartása mellett szabadon nagyítható és kicsinyíthető a megadott legkisebb méretig. Az embléma aránya 1:1.

Az emblémában használt betűtípus Basic Sans Black.


A Magyar Falu Program emblémáját valamennyi nyertes pályázat esetében a kedvezményezett honlapján is köteles elhelyezni.

SZÍNVERZIÓK ÉS SZÍNKÓDOK



**MAGYAR FALU
PROGRAM**

Óarany


 CMYK: 20, 30, 60, 0
RGB: 205, 175, 120
PANTONE 466 C


Az embléma óarany színverziója másodlagosan használandó. Alkalmazása abban az esetben lehetséges, ha azt a nyomdatechnikai vagy a kreatív felhasználás szükségessé teszi. (Pl.: dombornyomott print anyagok.)




**MAGYAR FALU
PROGRAM**

Alapértelmezett

 CMYK: 0, 100, 100, 0
RGB: 235, 30, 35
PANTONE 485 C


 CMYK: 100, 0, 100, 0
RGB: 0, 165, 80
PANTONE 7482 C

 CMYK: 0, 0, 0, 90
RGB: 65, 65, 65
PANTONE Neutral Black



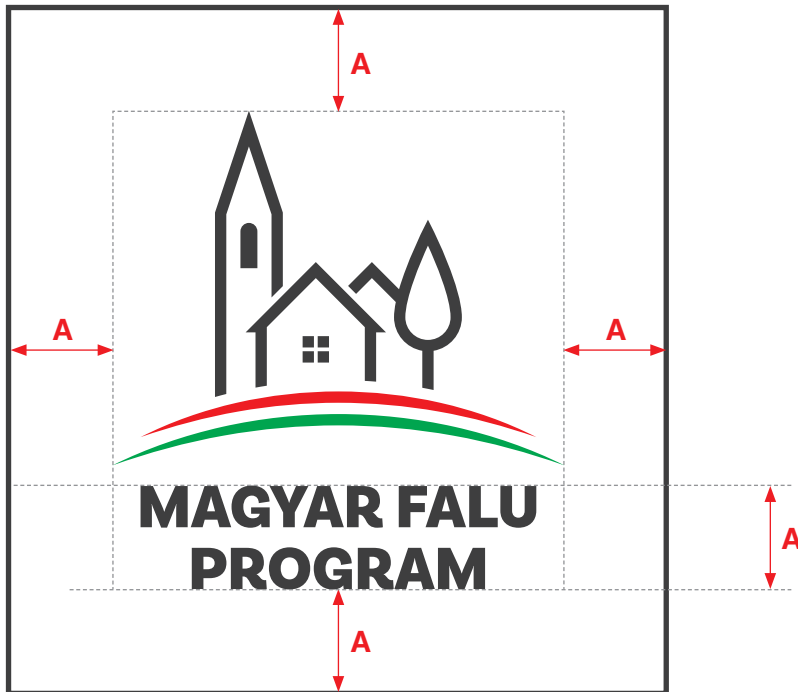
**MAGYAR FALU
PROGRAM**

Szürkeárnyaltos

 CMYK: 0, 0, 0, 90
RGB: 65, 65, 65
PANTONE Neutral Black

Az embléma alkalmazása során előfordulhat, hogy a színek száma korlátozott, vagy a színes alapváltozat nem jeleníthető meg jó minőségben. Ilyenkor az emblémát fekete vagy fehér színben kell használni.

BIZTONSÁGI ELTARTÁS



Az embléma felhasználásához szükséges meghatározni a biztonsági eltartást, mely az embléma körül egy minimálisan betartandó üres/tiszta területet jelent, melyben nem lehetnek más grafikai elemek.

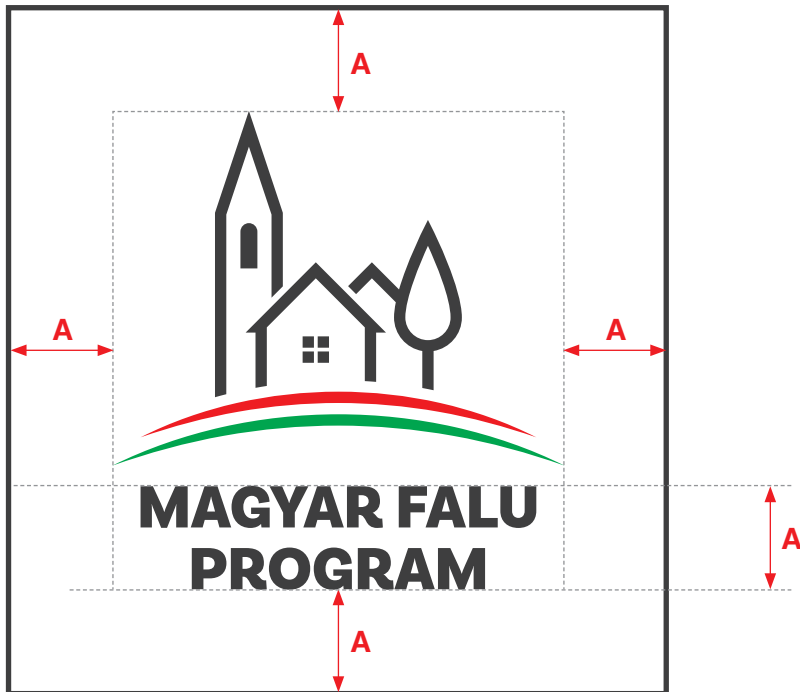
A biztonsági eltartás kiszervezéséhez szükséges meghatározni egy alapértéket, ezt az "A" egység jelöli. Az "A" egység minden esetben egyenlő a logó tipografikus részének magasságával.

A minimálisan meghatározott távolság nyomtatott anyagok esetében 5mm. Online felhasználásnál a helykihasználás érdekében ettől a szabálytól kis mértékben eltérhetünk.

A biztonsági eltartás alkalmazása rendkívül fontos, mivel más grafikai elemek megzavarják, eltorzítják a logót.


HASZNÁLAT SÖTÉT VAGY SZÍNES HÁTTÉREN

Az embléma alkalmazása során törekedni kell az elsődlegesen ajánlott megjelenés kialakítására. Ahol lehetséges, a színes embléma használata javasolt. Az emblémában használt színek csak homogén háttéren teszik lehetővé a takaró flekk nélküli felhasználást.




HASZNÁLAT SÖTÉT VAGY SZÍNES HÁTTÉREN

Az embléma alkalmazása során törekedni kell az elsődlegesen ajánlott megjelenés kialakítására. Ahol lehetséges, a színes embléma használata javasolt. Az emblémában használt színek csak homogén háttéren teszik lehetővé a takaró flekk nélküli felhasználást.

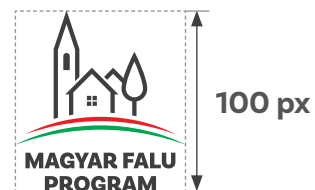


MINIMÁLIS MÉRET

.....



Nyomtatott



Digitális

Az embléma legkisebb nyomtatási mérete 24x24 mm.
Az embléma legkisebb mérete digitális megjelenítéskor 100x100 px.

TILTOTT FELHASZNÁLÁSI MÓDOK



Átszínezve



Árnyékolva



Torzítva



Negatívban



Átszerkesztve



Nem megfelelő háttéren

Nem megengedett az előírásoktól való eltérés színben, formában és betűtípusban, valamint tiltott az embléma bármilyen típusú átszerkesztése, módosítása. Tilos keret használata, az embléma elforgatása, az arányok helytelen használata, helytelen színhasználat, a negatív vagy körvonalas használat, helytelen méretű megjelenítések, hibás tipográfia használata, tükrözés alkalmazása, vagy negatív verzió használata. Mellékelve látható néhány példa a tiltott felhasználási módok közül.



BETŰHASZNÁLAT

Mindenhol törekedni kell az arculatban előírt betűcsalád alkalmazására,
nyomtatott és digitális felületeken egyaránt.

Minden alkalmazáskor fontos meggyőződni a tiszta és könnyű olvashatóságról.

ELSŐDLEGES BETŰHASZNÁLAT

BASIC SANS LIGHT

AÁBCDEÉFGHIÍJKLMNOÓÖŐPQRSTUÚÜŰVXYZ
aábcdeéfgghiijklmnoóöőpqrstuúüűvwxyz
0123456789 , - _ \$ % / = ()

BASIC SANS REGULAR

AÁBCDEÉFGHIÍJKLMNOÓÖŐPQRSTUÚÜŰVXYZ
aábcdeéfgghiijklmnoóöőpqrstuúüűvwxyz
0123456789 , - _ \$ % / = ()

BASIC SANS BOLD

AÁBCDEÉFGHIÍJKLMNOÓÖŐPQRSTUÚÜŰVXYZ
aábcdeéfgghiijklmnoóöőpqrstuúüűvwxyz
0123456789 , - _ \$ % / = ()

BASIC SANS BLACK

AÁBCDEÉFGHIÍJKLMNOÓÖŐPQRSTUÚÜŰVXYZ
aábcdeéfgghiijklmnoóöőpqrstuúüűvwxyz
0123456789 , - _ \$ % / = ()

**A Magyar Falu Program elsődleges arculati betűtípusa a Basic Sans betűcsalád.
Minden esetben és minden, a Programhoz köthető megjelenési felületen törekedni kell ezen
betűcsalád alkalmazására.**

MÁSODLAGOS BETŰHASZNÁLAT

ARIAL REGULAR

AÁBCDEÉFGHIÍJKLMNOÓÖPQRSTUÚÛÜVXYZ

aábcdeéfgghiijklmnoóöpqrstuúüvwxyz

0123456789 ,.-_§”+!%/=()

ARIAL BOLD

AÁBCDEÉFGHIÍJKLMNOÓÖPQRSTUÚÛÜVXYZ

aábcdeéfgghiijklmnoóöpqrstuúüvwxyz

0123456789 ,.-_§”+!%/=()

ARIAL BLACK

AÁBCDEÉFGHIÍJKLMNOÓÖPQRSTUÚÛÜVXYZ

aábcdeéfgghiijklmnoóöpqrstuúüvwxyz

0123456789 ,.-_§”+!%/=()

Abban az esetben, ha az elsődleges arculati betűtípus alkalmazására nincs lehetőség,
akkor az Arial betűcsaláddal helyettesíthető.



TÁJÉKOZTATÓ TÁBLÁK


A tájékoztató táblák feladata a lakosság figyelmének felhívása a Magyar Falu Program keretében az adott helyen megvalósuló fejlesztésekre.

A tájékoztató táblák típusáról jelen Arculati Kézikönyv rendelkezik a projekt keretében megvalósítandó tevékenységtípus és a Támogatói Okiratban megítélt támogatási összeg alapján.

A táblákon csak a kötelezően előírt adatok szerepelhetnek, egy tájékoztatási táblán csak egy projekt tüntethető fel.



FALUTÁBLA KIHELYEZÉS



A falutábla minimális mérete: 40 x 50 cm



FALUTÁBLA KIHELYEZÉSE

A Falutábla anyaga minimum 3 milliméter vastagságú műanyag, vagy ezzel megegyező mértékben tartós, szükség esetén időjárás álló anyag. Fő szempont a tartósság és költséghatékonyság együttes megvalósulása. A Falutáblát a Támogatói Okirat kibocsátását követő 90 napon belül szükséges kihelyezni.

A kedvezményezett köteles legalább 2 db különböző helyre Falutáblát kihelyezni, oly módon, hogy a Falutábla a település közigazgatási határát jelző, a település nevét tartalmazó tábla alatt legyen elhelyezve, a település fő forgalmi útvonalai mentén, a település központja felé vezető oldalon.



TÁMOGATÓI TÁBLA KIHELYEZÉS

A Magyar Falu Program során kivitelezett projektek esetében támogatói tábla kihelyezése szükséges. A támogatói tábla kialakítása, mérete és elhelyezése során minden esetben törekedni kell a maradéktalan információátadásra és az olvashatóságra. A támogatói tábla kötelező elemei:

**Magyar Falu Program logó • a Projekt megnevezése • a Projekt támogatási összege
a Projekt megvalósításának éve • a támogatott intézmény megnevezése**



A támogatói táblákat minden esetben a támogatott intézmény/falu névtáblája alatt, azonos függőleges tengelyhez igazítva szükséges kihelyezni, oly módon, hogy a névtábla alsó és a támogatói tábla felső széle közötti távolság maximum 15cm lehet.

A támogatói tábla minimális mérete: 40 x 60 cm



TÁMOGATÓ TÁBLA KIHELYEZÉSE

A Támogató tábla anyaga minimum 3 milliméter vastag műanyag, vagy ezzel megegyező mértékben tartós, szükség esetén időjárás álló anyag. Fő szempont a tartósság és költséghatékonyság együttes megvalósulása.

Nyertes pályázat esetén a kedvezményezett köteles hozzájárulnia a Támogató Táblák kihelyezéséhez.



JÁRMŰ MEGJELENÉS

Az embléma alkalmazása azon Kedvezményezettek esetében kötelező, akik a Magyar Falu Program keretében kibocsátott Támogatói Okirat alapján jármű beszerzésre jogosultak. Az emblémát a jármű beszerzését követő 30 napon belül szükséges elhelyezni a járművön.

Az embléma alkalmazása során törekedni kell az elsődlegesen ajánlott megjelenés kialakítására. Ahol lehetséges, a színes embléma használata kötelező. Az emblémában használt színek csak homogén háttéren teszik lehetővé a takaró flekk nélküli felhasználást.




A Magyar Falu Program arculati elemeinek járműveken történő megjelenése az egyetlen olyan eset, amikor a logó egyes elemei szétbonthatók, így külön alkalmazható az embléma és a szöveg - a könnyebb megvalósítás érdekében.


Az embléma alkalmazása során törekedni kell az elsődlegesen ajánlott megjelenés kialakítására. Tilos a logó bármely elemét elforgatni, árnyékolni vagy bármely más módon megváltoztatni (lásd. Tiltott felhasználás).

A logó elhelyezését és méreteit minden esetben a gépjármű adottságai határozzák meg, ugyanakkor törekedni kell arra, hogy a megjelenés a lehető legnagyobb méretben és felületen, jól olvashatóan történjen.

A logót a gépjármű szabad felületén (vakablakon, törésvonalak vagy bordák közötti felületeken) kell elhelyezni. Amennyiben a szabad felület a gépjármű méreteihez képest aránytalanul kicsi, vagy elhelyezkedése nem felel meg a logó számára, akkor az embléma egyes részeit a törésvonalakra engedhetjük, törekedve az olvashatóságra.



Elsődlegesen fehér vagy világos színű járműveket javasolunk, mivel ezeken takaróflekk nélkül használható a logó színes verziója.



Nem fehér, de világos színű (pl. bézs, ezüst, arany) járműveken a logó és a felirat fekete színű verziójának használata javasolt.



Fekete vagy sötét színű (pl. zöld, kék, piros) járműveken a a logó és a felirat fehér színű verziójának használata javasolt.



MEGHÍVÓ

A meghívót a Magyar Falu Program keretében megvalósuló fejlesztésekhez kapcsolódó sajtó és protokoll eseményeken kérjük használni.



A meghívó esetében is szükséges alkalmazni az Arculati kézikönyv betűtípusokra vonatkozó fejezetét, ennek megfelelően az elsődleges betűtípus a szövegtörzsben a Basic Sans Regular, míg a megszólításban és időpontban a Basic Sans Bold.

Amennyiben az elsődleges arculati betűcsalád alkalmazása nem lehetséges, akkor a másodlagos Arial betűcsalád alkalmazása szükséges.

Az itt megjelenített megszólítás, leírás, helyszín, dátum, valamint a meghívó további szöveges tartalmai csak szerkesztési mintaként szolgálnak, ezért minden esetben aktualizálandók arra az adott eseményre vonatkozóan, melyre a meghívó szól.



M E G H Í V Ó



Kedves Vezetéknév Keresztnév!

Lorem ipsum dolor sit amet, consectetur adipiscing elit, sed diam nonummy nibh euismod tincidunt ut laoreet dolore magna aliquam erat volutpat. Ut wisi enim ad minim veniam, quis nostrud exerci tation ullamcorper suscipit lobortis nisl ut aliquip ex ea commodo consequat.

Helyszín: 1234 Település, közterület | Időpont: 2019. január 1., 18:00

Megjelenésére feltétlenül számítunk!





M E G H Í V Ó

Kedves Vezetéknév Keresztnév!

Lorem ipsum dolor sit amet, consectetur adipiscing elit. Proin efficitur feugiat velit et tincidunt. Sed et neque posuere, placerat risus sed, mattis orci. Aenean at diam at erat varius maximus. Nulla in suscipit ex, eget convallis quam.

Helyszín: 1234 Település, közterület

Időpont: 2019. január 1., 18:00

Nullam efficitur ornare augue, ut porttitor libero. Integer tellus tortor, viverra nec efficitur quis, fermentum vitae mi. Class aptent taciti sociosqu ad litora torquent per conubia.

Üdvözlettel:

Magyar Falu Program

